




I dadi della Torre

Come si gioca:

- Stampa, ritaglia e componi i tre dadi che trovi qui sotto.
- Ogni partecipante deve tirare i tre dadi.
- Quando è il tuo turno, tira prima il dado dei personaggi, poi il dado con i luoghi e per ultimo il dado degli oggetti.
- In base alle immagini che appaiono sui dadi, racconta o scrivi una piccola storia.
- Ovviamente avete tutti qualche minuto per pensare, dopo che anche l'ultimo giocatore avrà tirato i dadi.
- ATTENTO, ci sono però tre regole importanti da rispettare:
- la storia si deve svolgere nel luogo apparso sul dado
- il personaggio principale deve essere quello indicato dal dado
- il nome dell'oggetto raffigurato, deve comparire almeno una volta in tutto il racconto.
- Il tempo a disposizione per tutti i giocatori è di 5 minuti per il racconto orale e di 10 minuti per la storia scritta.
- Il gioco prevede un minimo di 2 giocatori e di 1 giudice.
- È possibile anche giocare a squadre.
- Il giudice controlla che, allo scadere del tempo, il racconto sia composto da un inizio, uno sviluppo ed una fine, e che siano state rispettate le 3 regole. Solo così si può partecipare alla votazione finale.
- Il racconto più avvincente e più fantasioso, verrà premiato dal giudice, con la medaglia d'oro, che trovi qui sotto da ritagliare!

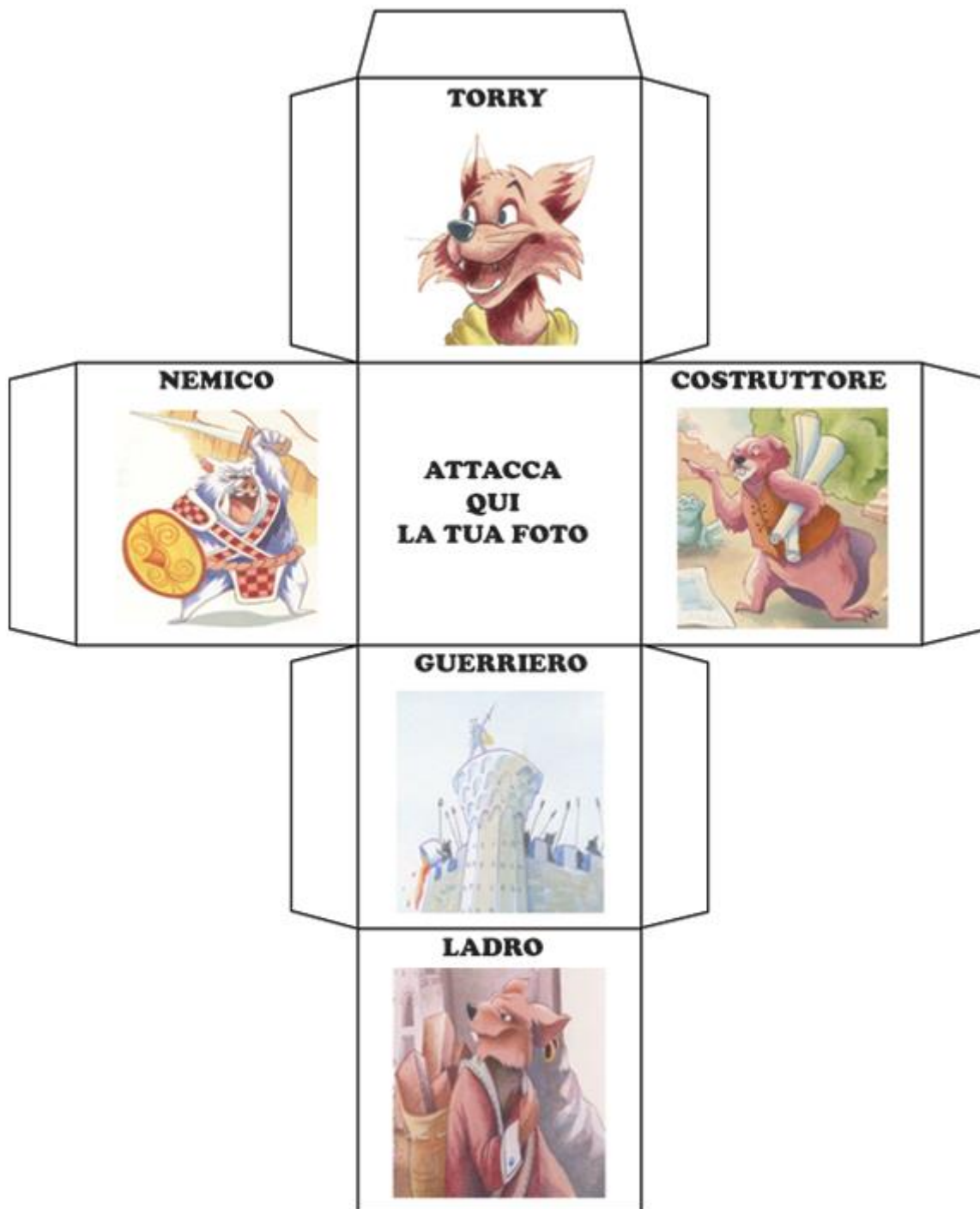


I LUOGHI DELLA STORIA:



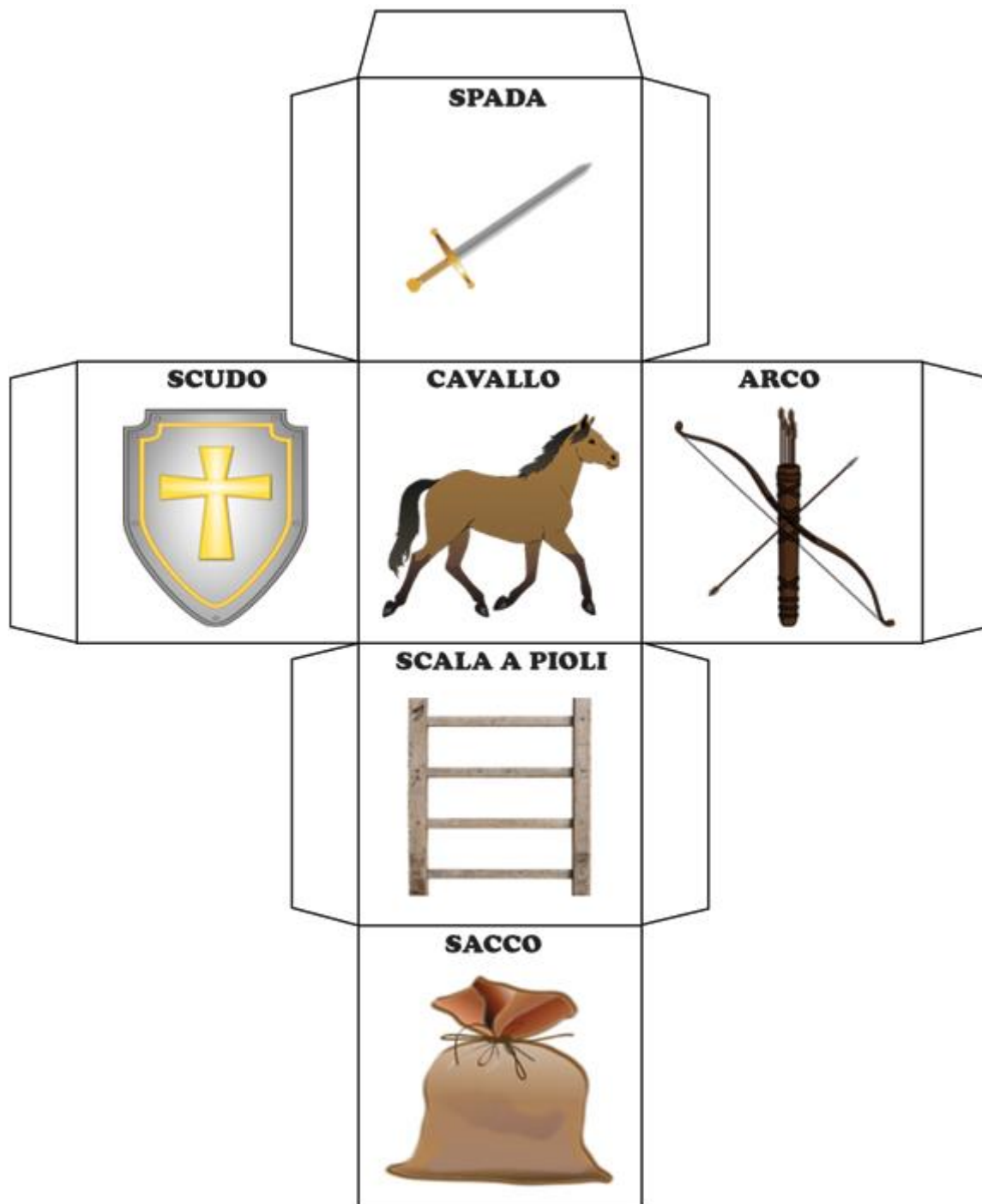


I PERSONAGGI DELLA STORIA:





GLI OGGETTI DELLA STORIA:





LA MEDAGLIA DEL VINCITORE:

